

HONG KONG



CHIFFRES CLÉS

Hong Kong est l'une des deux régions administratives spéciales de la République Populaire de Chine et obéit au principe « un pays, deux systèmes ». Rétrocédée à la Chine en 1997, elle n'en demeure pas moins la 5^e place financière mondiale, la 10^e puissance commerciale, et l'un des principaux points d'entrée des investissements directs étrangers vers la Chine. Après une contraction de son PIB de 6,1 % en 2020 due à la crise sanitaire de la COVID-19, l'économie de Hong Kong a renoué avec une croissance positive de 6,4 % en 2021. Classé 6^e exportateur mondial, Hong Kong est une importante plateforme de réexportation liée à la Chine et un hub majeur pour le commerce international.



Un marché de **7,5** millions d'habitants

Indicateur de liberté économique



Rang mondial : **1/178**

Classement de l'environnement des affaires

Rang mondial : **3/82**



3^e excédent commercial de la France



100 % de la population est urbaine

88,8 % du PIB produit par le secteur tertiaire



Hong Kong est la **2^e** ville avec le plus de Français en Asie



1991



1995



2009

Chine 中国

1,412 milliard d'habitants

9 561 000 km²

117 hab./km²



Hong Kong 香港

7,5 millions d'habitants

1 104 km²

6 793 hab./km²



Cantonais et anglais




Dollar de Hong Kong (HKD)




DONNÉES POLITIQUES ET ÉCONOMIQUES


- Hong Kong est une Région administrative spéciale (RAS) de la République populaire de Chine :**
 - Hong Kong conserve officiellement une complète autonomie de décision dans les domaines économique, commercial et financier, en matière culturelle, de tourisme et de sport, et peut ainsi conclure des engagements avec des États ou des organisations internationales sous l'appellation : « **Hong Kong, Chine** ».
 - La Chine continentale exerce toutefois une plus grande influence dans le système juridique hongkongais, notamment via l'amendement de la loi d'extradition en 2019 et la loi sur la sécurité nationale début 2020 qui faisait suite aux mouvements de protestations qu'a connus Hong Kong. A noter qu'un **nouveau gouverneur** - John Lee - a été nommé comme Chef de l'exécutif à l'issue des élections de 2022.
- Une économie très tertiaisée :**
 - Hong Kong est une économie tournée vers les **services**. **Le secteur tertiaire contribue au PIB à hauteur de 88,8 %** en 2021. Les quatre principaux segments du secteur tertiaire à Hong Kong sont le commerce et la logistique, les services financiers, les services professionnels (métiers du droit, audit, comptabilité), et le tourisme dont le nombre de visiteurs s'est contracté de 93,6 % en 2020 et n'a pas réaugmenté.
 - Les **secteurs agricole et industriel y sont quasiment inexistants**, 95 % des produits alimentaires étant importés.
- Intégration économique à la Chine continentale :**
 - La **GBA** (Greater Bay Area) vise à accélérer les synergies entre les régions administratives spéciales de Hong Kong, Macao et les neuf villes du Guangdong. Le gouvernement chinois prévoit que le PIB de la région de la grande baie puisse doubler d'ici 2030.
 - Les **accords CEPA** (Closer Economic Partnership Agreement) et leurs dix suppléments signés depuis 2003, exemptent des droits de douane chinois les produits fabriqués à Hong Kong et facilitent l'accès en Chine des prestataires de services basés à Hong Kong.
 - **Le poids exceptionnel de Hong Kong dans les échanges mondiaux** s'explique par son rôle de plateforme de transit et de réexportation régionale liée à la Chine : les réexportations via Hong Kong représentaient 98,4 % des exportations et 92 % des importations en 2021.
- Politique monétaire :**
 - Hong Kong est dotée d'une devise librement convertible, le dollar de Hong Kong (**HKD**), **arrimé au dollar américain** (USD) avec une fourchette de variation entre 7,75 - 7,85 HKD pour 1 USD (currency board ou peg).


Données économiques 2021

 **6,4 %** Taux de croissance

 **1,6 %** Inflation

 **49 805 USD** PIB par habitant (47 731 EUR)

 **4,8 Mds USD** Déficit budgétaire

 **3,9 %** Taux de chômage (officiel)

PERSPECTIVES ET ENJEUX

- Vieillesse de la population « silver economy », perte de compétitivité, ralentissement économique, défis climatiques et sanitaires... poussent le gouvernement à faire du développement des services et de l'amélioration de l'efficacité énergétique des bâtiments une priorité absolue. Les prix de l'immobilier à Hong Kong figurent parmi les plus élevés du monde et l'accessibilité au logement est un réel enjeu.
- La poursuite de l'intégration économique de Hong Kong à la Chine continentale est au cœur de l'agenda politique de l'exécutif hongkongais. Cela se traduit par la mise en œuvre du projet de Greater Bay Area et par l'intermédiaire de réformes destinées à stimuler le marché de l'emploi, notamment par le biais de subventions salariales pour les entreprises technologiques qui enverraient du personnel en Chine.



COMMERCE EXTÉRIEUR

Top 5 des clients de Hong Kong

- CHINE : 59,8 %
- ÉTATS-UNIS : 6 %
- TAÏWAN : 2,8 %
- INDE : 2,6 %
- JAPON : 2,3 %

Top 5 des fournisseurs de Hong Kong




- CHINE : 41,6 %
- TAÏWAN : 13,5 %
- CORÉE DU SUD : 7,4 %
- JAPON : 5,5 %
- MALAISIE : 3,5 %

Top 5 des produits d'exportation de Hong Kong


- MACHINES ET ÉQUIPEMENTS ÉLECTRIQUES : 58,9 %
- MACHINES ET APPAREILS MÉCANIQUES : 14,2 %
- DIAMANTS, OR BRUT ET BIJOUX : 10,7 %
- INSTRUMENTS DE MESURE ET MÉDICAUX : 3 %
- MATIÈRES PLASTIQUES : 1,4 %

Top 5 des produits d'importation de Hong Kong

- MACHINES ET ÉQUIPEMENTS ÉLECTRIQUES : 56,5 %
- MACHINES ET APPAREILS MÉCANIQUES : 11,6 %
- DIAMANTS, OR BRUT ET BIJOUX : 10,8 %
- INSTRUMENTS DE MESURE ET MÉDICAUX : 2,9 %
- MINÉRAUX ET ÉNERGIES : 1,6 %

 Accès à la **GBA**
 **1^{ère}** région exportatrice
 chinoise du Guangdong

 **+ 8 %** d'activité
 import/export en 2021

 **0 %** de droit de douane sur
 les marchandises importées
 à Hong Kong. Port franc



> 40 % des importations
 de Hong Kong proviennent
 de Chine continentale

Hong Kong → 3^e excédent commercial de la France et
4^e débouché des ventes françaises en Asie



Une partie des exportations françaises vers Hong Kong est réexportée vers
d'autres destinations, principalement vers la Chine continentale et Macao.



ACCORDS

- Depuis la promulgation de la loi de sécurité nationale le 30 juin 2020, une réévaluation des accords signés entre la France et la Région administrative spéciale de Hong Kong est en cours :
 - **Abrogation de la Convention d'entraide judiciaire en matière pénale ;**
 - **Abrogation de l'Accord relatif à la remise de personnes poursuivies ou condamnées ;**
 - **Suspension de la ratification de l'accord d'extradition signé en 2017**
- Plusieurs **conventions multilatérales** spécialisées adoptées sous l'égide de l'ONU sont applicables entre la France et Hong Kong du fait de leur ratification par la République populaire de Chine.
- Hong Kong est par ailleurs signataire de **9 accords de libre-échange** en cours : Chine, Macao, Nouvelle-Zélande, Union européenne, Chili, Géorgie, ASEAN, Australie, Maldives.

DES OPPORTUNITÉS À SAISIR

- Excellente image de la France dans des secteurs en forte croissance (boulangerie, pâtisserie, gourmet, produits carnés) et avantage traditionnel dans des secteurs stables porteurs (mode, vin, luxe, cosmétiques, décoration, enfance).
- Vieillesse de la population avec des besoins grandissants en soins à domicile, en bien-être, en maisons médicalisées.
- La gestion optimisée des infrastructures de transport et l'introduction des nouveaux usages de mobilité constituent les priorités de l'exécutif pour offrir de nouveaux services aux usagers et atteindre les objectifs de réduction des émissions de CO₂.
- Dépendance aux technologies étrangères pour des pièces fondamentales notamment dans l'aéronautique et l'informatique.
- Hong Kong : 1^{ère} place mondiale pour les IPO (donc levées de fonds nombreuses).

SECTEURS PORTEURS



Technologies et services

- Objets connectés
- Télécoms et internet
- Fintech
- E-commerce
- Smart City Blueprint



Agriculture et industries agroalimentaires

- Vins et spiritueux
- Gastronomie et haut de gamme
- Produits Bio
- Produits transformés « terroir »
- E-commerce alimentaire



Art de vivre et santé

- Biotechnologies
- Parfums et cosmétiques
- Mode et accessoires de mode
- Sport et tourisme
- Services à la personne âgée



Industries et cleantech

- Environnement (eau, air, déchets)
- Industrie du futur
- Véhicules électriques et autonomes
- Construction
- Efficacité énergétique

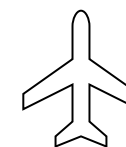
PRÉSENCE FRANÇAISE

(En parts de marché)



21,3 %

Maroquinerie
Articles de voyage



19,7 %

Aéronefs
et engins spatiaux



11,7%

Vins
et spiritueux



11,3 %

Parfums et produits
pour la toilette



6,5 %

Joaillerie et
bijouterie



ENVIRONNEMENT DES AFFAIRES

- Hong Kong est reconnue comme l'une des économies les plus compétitives au monde, notamment du fait de son **cadre juridique et réglementaire très favorable** (impôts sur les revenus et les bénéfices relativement bas, absence de TVA) qui favorise un environnement commercial libre et juste.
- Hong Kong est un leader mondial pour le fret aéroportuaire, bénéficiant d'un cadre réglementaire transparent, de procédures douanières simples et de sa connectivité avec la Chine. Si l'aéroport de Hong Kong a reculé en 2021, pour la première fois depuis 2009, au 2^e rang mondial, dépassé par l'aéroport de Memphis, les flux de marchandises transportés ont progressé de 12,5 %.

INVESTISSEMENTS DIRECTS À L'ÉTRANGER

- Selon un rapport du Statistics Department de juillet 2021, en termes d'investisseur ultime (détenant plus de 50 % des droits de vote de l'entreprise à Hong Kong), **la France est le 4^e employeur étranger à Hong Kong (hors Chine) avec 32 000 personnes.**
- **En Asie, Hong Kong accueille le 3^e stock français d'IDE**, derrière le Japon et la Chine (20^e mondial) et la RAS est la 5^e destination en flux (35^e mondiale) derrière le Japon, la Corée du Sud, la Malaisie et l'Inde.
- Hong Kong compte **9 025 filiales étrangères dont 1 504 sièges régionaux**. Le nombre de filiales françaises a marqué le pas pour la 1^{ère} fois en 2021, avec 369 filiales contre 371 en 2020, dont 89 sièges régionaux (- 5) et 115 bureaux régionaux (+ 1).

POUR ALLER PLUS LOIN

LE GUIDE DES AFFAIRES HONG KONG

Pour comprendre les spécificités commerciales de ce pays et vous aider à faire les bons choix : de l'information très opérationnelle assortie de conseils précieux.

Prix : 50 EUR HT

Commandez-le en ligne en suivant ce lien :

<https://www.businessfrance.fr/guide-des-affaires-hong-kong-2020>

Retrouvez toute l'information sur <https://www.businessfrance.fr/export-s-informer>



NOUS CONTACTER

Bureau Business France
Consulat général de France
25/F, Tower 2, Admiralty Centre,
18 Harcourt Road, Admiralty,
Hong Kong

Tél. : +852 3752 9100
hongkong@businessfrance.fr

© 2022 - BUSINESS FRANCE

Toute reproduction, représentation ou diffusion, intégrale ou partielle, par quelque procédé que ce soit, sur quelque support que ce soit, papier ou électronique, effectuée sans l'autorisation écrite expresse de Business France, est interdite et constitue un délit de contrefaçon sanctionné par les articles L.335-2 et L.335-3 du code de la propriété intellectuelle.

Clause de non-responsabilité

Business France ne peut en aucun cas être tenu pour responsable de l'utilisation et de l'interprétation de l'information contenue dans cette publication dans un but autre que celui qui est le sien, à savoir informer et non délivrer des conseils personnalisés. Les coordonnées (nom des organismes, adresses, téléphones, télécopies et adresses électroniques) indiquées ainsi que les informations et données contenues dans ce document ont été vérifiées avec le plus grand soin. Business France ne saurait en aucun cas être tenu pour responsable d'éventuels changements.